
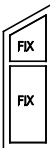
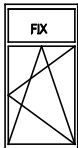




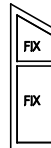
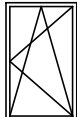
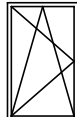

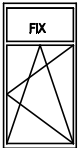






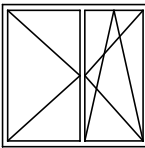


WYKAZ STOLARKI DO WYMIANY NA PARTERZE DOMU POMOCY SPOŁECZNEJ W PIOTRKOWIE TRYB.

Nazwa pomieszczenia		gabinet pomocy doraźnej				rehabilitacja - fizykoterapia					
Schemat											
Wymiar [cm]	S	56.5	59.0	89.0	59.0	56.5	59.0	58.0	59.0	86.5	86.5
	H	177.5	177.5	177.5	177.5	177.5	177.5	177.5	177.5	143.5	143.5
Ilość		1	1	1	1	1	1	1	1	1	1
Uwagi			1 zestaw				1 zestaw				

Nazwa pomieszczenia		rehabilitacja - sala ćwiczeń					rehabilitacja - hydroterapia		portiernia	
Schemat										
Wymiar [cm]	S	59.0	89.0	59.0	59.0	58.0	59.0	56.5	56.5	146.5
	H	177.5	177.5	177.5	177.5	177.5	177.5	143.5	143.5	143.5
Ilość		2	2	2	2	2	2			
Uwagi		2 zestawy			2 zestawy					

UWAGA: Przed złożeniem zamówienia dokonać szczegółowych pomiarów stolarki z natury